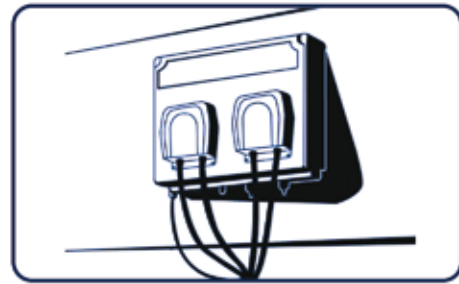


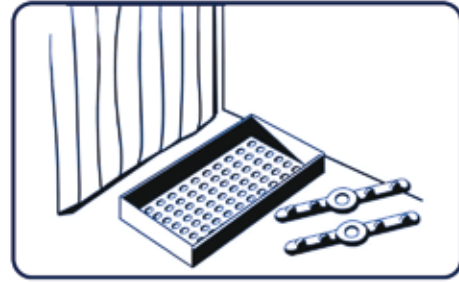
BULAŞIK MAKİNESİ KULLANIM KILAVUZU



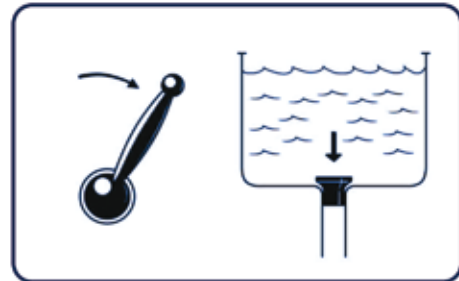
Deterjan ve parlatici bidonlarının doğru yerde olduğunu ve yeterli miktarda ürün olduğunu kontrol edin.



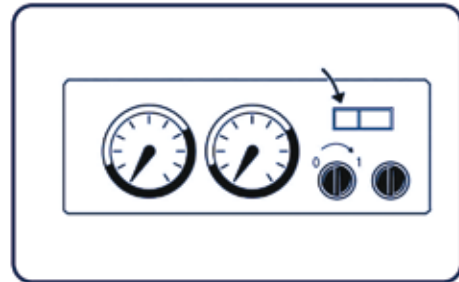
Deterjan pompalarının ayarlarının doğru yapıldığını ve düzgün çalıştığını kontrol edin.



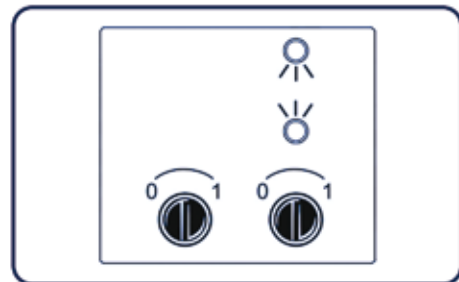
Makinedeki yıkama tanklarının, perdelerin ve filtrelerin temiz ve doğru yerde olduğundan emin olun. Fiskiyelerin temiz ve açlarının doğru olup olmadığını kontrol edin.



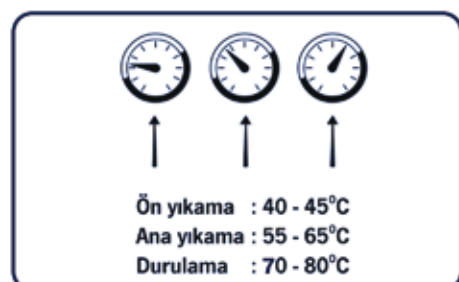
Makinenin tank giderini kapatın.



Makinenin su doldurma düğmesine basın.



Doğru yıkama programını seçin.



Sıcaklık değerlerini kontrol edin. Yeterli seviyeye ulaşmadan yıkamayı başlatmayın.


Ön yıkama : 40 - 45°C
Ana yıkama : 55 - 65°C
Durulama : 70 - 80°C




Bulaşıkların kaba kirlerini sıyırın.




Lekli ve kurumuş artık bulunan bulaşıklar için ön daldırma işlemi yapın.



Bulaşıkları cinslerine göre ayırıp birbirini örtmeden yıkama suyuyla temas edecek şekilde yerleştirin.



Çatal, kaşık ve bıçakları karışık ve dik olarak sapları aşağı gelecek şekilde yerleştirin. Uygun basketler kullanın.



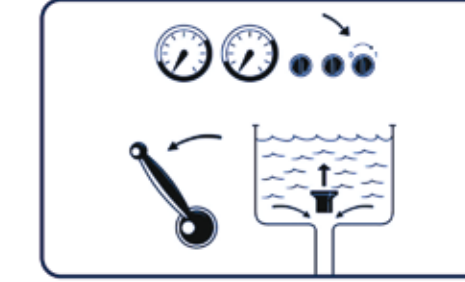
Kırılmayı önlemek için bardakları uygun basketlere yerleştirin.



Basketleri doğru şekilde makineye yerleştirip yıkamayı başlatın.




Yıkamış bulaşıkları makineden çıkartıp temizlik sonucunu görsel olarak kontrol edin.



Gider vanasını açarak kirli suyu boşaltın.




Makinede kireç biriken yerleri düzenli ve periyodik olarak kireç çözücü ürün ile temizleyin.



Makinenin içini sanitize edici ürün ile yıkayıp dezenfekte edin. Bu işlemi periyodik olarak uygulayın.



Süzgeçleri, perdeleri, yıkama ve durulama kollarını çıkartıp temizledikten sonra dezenfekte ederek yerlerine takın.



Makinenin dış yüzeyini, altını, taşıma bantlarını ve tezgahları düzenli olarak temizleyip dezenfekte edin.



Makinenin çabuk kuruması için yan kapakları açık bırakın.

